





PETEK, 15. maj 2020

<p>LUM 2 uri</p>	<p>Prostorsko oblikovanje: oblikovanje mesta iz odpadne embalaže - ocenjevanje</p> 	<p>Odpadni material, škarje, lepilo, barvni papir ali tempera barvice</p>	<ul style="list-style-type: none"> - Vsa navodila za delo se nahajajo v PowerPoint predstavitvi (glej priponko)
<p>MAT 2 uri</p>	<p>Masa in deli celote</p>  <p>Masa - naloge</p>	<p>Računalnik, zvezek, DZ</p>	<ul style="list-style-type: none"> - poslušaj razlago na spodnji povezavi : https://youtu.be/vpoPdsS6wKs - V interaktivnem gradivu reši naloge v znaku  . - V DZ reši naloge na strani 20 in 21. - <u>Naloge, ki so na koncu razlage, prepiši, jih reši in pošlji učiteljici do ponedeljka 18. 5. 2020</u>
<p>NIT</p>	<p>V različnih okoljih so različna</p>	<p>DZ, računalnik, zvezek</p>	<p>-Poslušaj razlago na povezavi: https://www.youtube.com/watch?v=QryAR15J0Qo</p>

	<p>Živa bitja</p> 		<ul style="list-style-type: none"> - V zvezek zapiši bistvene podatke - glej na konec navodil ali v priponko. - V DZ preberi str. 81.
--	---	--	---

NIT - ZAPIS V ZVEZEK:

V različnih okoljih so različna živa bitja

1. Na Zemlji je veliko različnih **okolij**: gore, ledeniki, morja, otoki, vulkani, jezera, puščave, jame, travniki, gozdovi, oaze...
2. V različnih okoljih preživijo živa bitja, ki so na tako okolje **prilagojena**.

V revijah, časopisih ali na spletu poišči vsaj 3 fotografije življenjskih okolij in jih prilepi.