




PONEDELJEK, 20.april 2020

SLJ 2 uri		računalnik, DZ	-Razlago poglej na strani https://youtu.be/m7fmSs-hSdl , - še sam-a si oglej interaktivno gradivo na R5, - bistvene podatke zapiši v zvezek (glej na konec navodil ali v priponki), -reši naloge v DZ str. 74 do 77.
ŠPO	Igre z žogo 	-žoga	-tek na mestu ali okoli hiše (3min), -ogrevanje od glave do peta, -izberi si poljubne igre z žogo (vodenje, brcanje, met na koš, različne igre z žogo...) -naredi vsaj 5 razteznih vaj.
DOD	asdfghijkl; kvjiad ilkdf 	računalnik	Infodrom: Zakaj za 1. maj gorijo kresovi? Morda že veš, če pa ne, si poglej spodnji posnetek. https://www.youtube.com/watch?v=b6iJh3Muxlg&list=WL&index=21&t=0s

ZAPIS V ZVEZEK:

SLJ

PROŠNJA

1. Prošnjo izrečemo ali zapišemo, ko od nekoga kaj želimo.
2. Prošnja je lahko **ustna ali pisna**. Lahko je uradna (različni uradi) ali neuradna.
3. Neuradno prošnjo naslovimo na prijatelje, znance, sorodnike...
4. Če želimo, da bo prošnja vljudna, dodamo besedo **PROSIM ali jo oblikujemo kot vprašanje:**

Npr: Posodi mi zvezek, prosim.

Mi lahko posodiš zvezek (prosim)?

5. Deli neuradne prošnje:

-kraj in datum (Dekani, 17.4.2020),

-nagovor (Draga teta),

-vsebina (kaj želimo),

-pozdrav,

-podpis.

6. Če za nagovor damo klicaj, nadaljujemo z veliko začetnico. Če damo vejico, pa nadaljujemo z malo začetnico.