




## TOREK, 5.maj 2020

MAT 1. ura	Krog in krožnica 	DZ, računalnik, zvezek	<ul style="list-style-type: none"><li>- poslušaj razlago na spodnji povezavi: <a href="https://youtu.be/UFHYGfDQut4">https://youtu.be/UFHYGfDQut4</a></li><li>- v DZ - 4. del, na strani 6 si preberi o krogu in krožnici</li><li>- na strani 7 reši 1. nalogo</li></ul>
MAT 2. ura	Kako rišemo krožnice s šestilom ?  Središče, polmer, premer 	-DZ, -zvezek, -računalnik	<ul style="list-style-type: none"><li>- nadaljuj s poslušanjem razlage na zgornji povezavi</li><li>- reši naloge v DZ na str, 8 in 9</li><li>- snov o krogu in krožnici si pogledaj še v interaktivnem gradivu</li></ul>
ŠPO	Naskok na klop	-športna oprema, računalnik	<ul style="list-style-type: none"><li>-ogrevanje: tek 5 min,</li><li>-razgibalne vaje od glave do peta: posebno dobro ogrej roke!</li><li>-oglej si posnetek naskoka na klop <a href="https://www.youtube.com/watch?v=uLCArRcXvg8">https://www.youtube.com/watch?v=uLCArRcXvg8</a></li><li>-sedaj pa ven na zrak: tudi sam-a poskusi izvesti naskok na različne stvari (klop, zid...).</li></ul> <p><b>PAZI, DA NISO PREVISOKE IN SO STABILNE, DA SE NE ZVRNEJO! POSKRBI ZA VARNOST!</b></p>

SLJ	Zahvala in opravičilo 	DZ	Ponovno pogledaj razlago snovi Zahvala in Opravičilo (povezave: <a href="https://www.youtube.com/watch?v=wjxKV1kWFxU">https://www.youtube.com/watch?v=wjxKV1kWFxU</a>  <a href="https://www.youtube.com/watch?v=sfApPR6tQgA">https://www.youtube.com/watch?v=sfApPR6tQgA</a> Reši naloge v DZ: -str. 84 do 87 (brez 5. naloge), -str. 88, 89 /1, 91.
-----	--	----	---